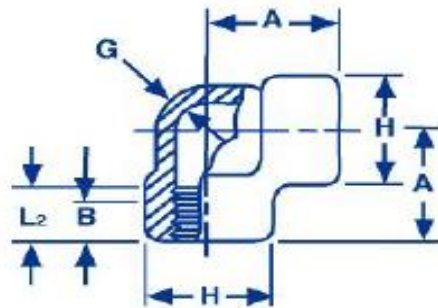


CONEXIÓN DE ACERO FORJADO



**Todas las dimensiones son pulgadas

CODO DE 90° ROSCADO NPT 3000 LBS.

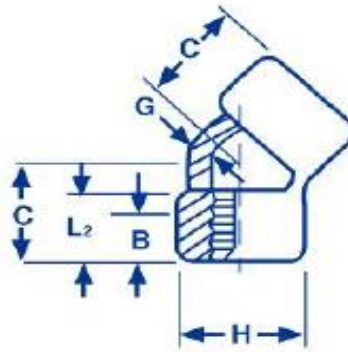
90° Elbow NPT Threaded

Medida	Centro al Extremo C	Diámetro exterior del refuerzo H	Espesor de pared Min. G	Longitud de rosca Min.	
				B	L2
1/4"	0.97	1.00	0.130	0.32	0.4018
3/8"	1.12	1.31	0.138	0.36	0.4078
1/2"	1.31	1.50	0.161	0.43	0.5337
3/4"	1.50	1.81	0.170	0.50	0.5457
1"	1.75	2.19	0.196	0.58	0.6828
1 1/4"	2.00	2.44	0.208	0.67	0.7068
1 1/2"	2.38	2.97	0.219	0.70	0.7235
2"	2.5	3.31	0.281	0.75	0.7565
2 1/2"	3.25	4.00	0.301	0.93	1.1380
3"	3.75	4.75	0.348	1.02	1.2000
4"	4.50	6.00	0.440	1.09	1.3000



PHONE: 866 6350600/6341284/6342619/6342620 WWW.PERFITUBOS.COM

CONEXIÓN DE ACERO FORJADO



**Todas las dimensiones son pulgadas

CODO DE 45° ROSCADO NPT 3000 LBS.

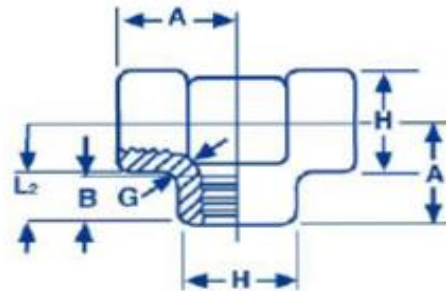
45° Elbow NPT Threaded

Medida	Centro al Extremo C	Diámetro exterior del refuerzo H	Espesor de pared Min. G	Longitud de rosca Min.	
				B	L2
1/2"	1.00	1.50	0.161	0.43	0.5337
3/4"	1.12	1.81	0.170	0.50	0.5457
1"	1.31	2.19	0.196	0.58	0.6828
1 1/4"	1.38	2.44	0.208	0.67	0.7068
1 1/2"	1.69	2.97	0.219	0.70	0.7235
2"	1.72	3.31	0.281	0.75	0.7565
2 1/2"	2.06	4.00	0.301	0.93	1.1380
3"	2.50	4.75	0.348	1.02	1.2000
4"	3.12	6.00	0.440	1.09	1.3000



PHONE: 866 6350600/6341284/6342619/6342620 WWW.PERFITUBOS.COM

CONEXIÓN DE ACERO FORJADO



**Todas las dimensiones son pulgadas

TEE ROSCADO NPT 3000 LBS.

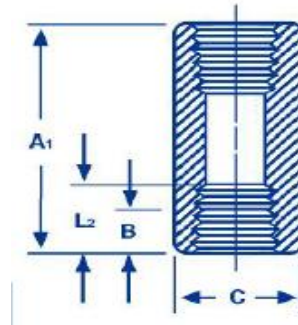
Tee NPT Threaded

Medida	Columna centro al extremo A	Diámetro exterior del refuerzo H	Espesor de pared Min. G	Longitud de rosca Min.	
				B	L2
1/4"	0.97	1.00	0.130	0.32	0.4018
3/8"	1.12	1.31	0.138	0.36	0.4078
1/2"	1.31	1.50	0.161	0.43	0.5337
3/4"	1.50	1.81	0.170	0.50	0.5457
1"	1.75	2.19	0.196	0.58	0.6828
1 1/4"	2.00	2.44	0.208	0.67	0.7068
1 1/2"	2.38	2.97	0.219	0.70	0.7235
2"	2.50	3.31	0.281	0.75	0.7565
2 1/2"	3.25	4.00	0.301	0.93	1.1380
3"	3.75	4.75	0.348	1.02	1.2000
4"	4.50	6.00	0.440	1.09	1.3000



PHONE: 866 6350600/6341284/6342619/6342620 WWW.PERFITUBOS.COM

CONEXIÓN DE ACERO FORJADO



**Todas las dimensiones son pulgadas

COPLE ROSCADO NPT 3000 LBS.

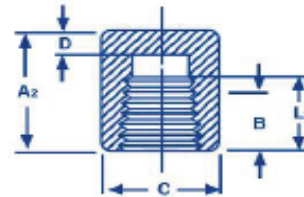
Coupling NPT Threaded

Medida	Centro al extremo A1	Espesor de pared Min. G	Longitud de rosca Min.	
			B	L2
1/4"	1.38	0.75	0.32	0.4018
3/8"	1.50	0.88	0.36	0.4078
1/2"	1.8B	1.12	0.43	0.5337
3/4"	2.00	1.38	0.50	0.5457
1"	2.38	1.75	0.58	0.6828
1 1/4"	2.62	2.25	0.67	0.7068
1 1/2"	3.12	2.50	0.70	0.7235
2"	3.38	3.00	0.75	0.7565
2 1/2"	3.62	3.62	0.93	1.1380
3"	4.25	4.25	1.02	1.2000
4"	4.75	5.50	1.09	1.3000



PHONE: 866 6350600/6341284/6342619/6342620 WWW.PERFITUBOS.COM

CONEXIÓN DE ACERO FORJADO



**Todas las dimensiones son pulgadas

TAPON CACHUCHA ROSCADO NPT 3000 LBS.

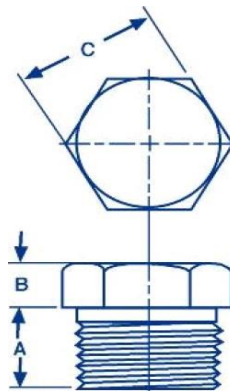
Cap NPT Threaded

Medida	Centro al extremo A2	Diámetro exterior C	Espesor de pared Min. D	Longitud de rosca Min.	
				B	L2
1/4"	1.00	0.88	0.19	0.36	0.4078
3/8"	1.25	1.12	0.25	0.43	0.5337
1/2"	1.44	1.38	0.25	0.50	0.5457
3/4"	1.62	1.75	0.38	0.5B	0.6828
1"	1.75	2.25	0.38	0.67	0.7068
1 1/4"	1.75	2.50	0.44	0.70	0.7235
1 1/2"	1.88	3.00	0.50	0.75	0.7565



PHONE: 866 6350600/6341284/6342619/6342620 WWW.PERFITUBOS.COM

CONEXIÓN DE ACERO FORJADO



**Todas las dimensiones son pulgadas

TAPON MACHO HEXAGONAL NPT 3000 LBS.

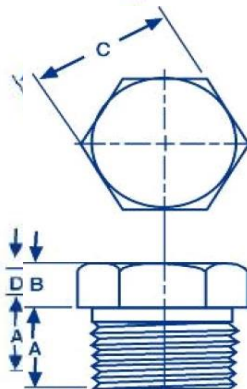
Hex Head Plug NPT Threaded

Medida	Altura mínima A	Ancho de cabeza de ajuste C	Tapón macho hexagonal min. B
1/4"	0.44	0.62	0.25
3/8"	0.50	0.69	0.31
1/2"	0.56	0.88	0.31
3/4"	0.62	1.06	0.38
1"	0.75	1.38	0.38
1 1/4"	0.81	1.75	0.56
1 1/2"	0.81	2.00	0.62
2"	0.88	2.50	0.69



PHONE: 866 6350600/6341284/6342619/6342620 WWW.PERFITUBOS.COM

CONEXIÓN DE ACERO FORJADO



**Todas las dimensiones son pulgadas

REDUCCION BUSHING NPT 3000 LBS.

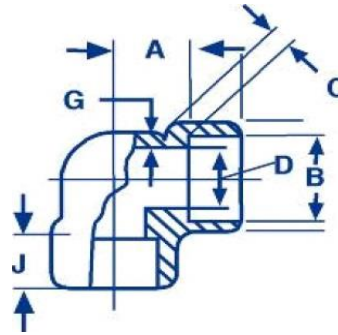
Hex Head Bushing NPT Threaded

Medida	Longitud de rosca Min.		Tapón macho hexagonal min. B
	B	L2	
1/4"	0.44	0.62	0.12
3/8"	0.50	0.69	0.16
1/2"	0.56	0.88	0.19
3/4"	0.62	1.06	0.22
1"	0.75	1.38	0.25
1 1/4"	0.81	1.75	0.28
1 1/2"	0.81	2.00	0.31
2"	0.88	2.50	0.34



PHONE: 866 6350600/6341284/6342619/6342620 WWW.PERFITUBOS.COM

CONEXIÓN DE ACERO FORJADO



**Todas las dimensiones son pulgadas

CODO DE 90° PARA SOLDAR 3000 LBS.

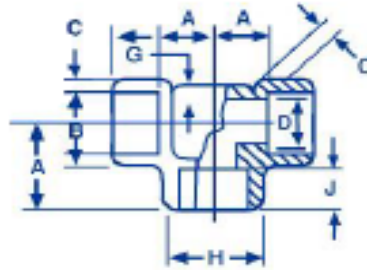
90° Elbow socket welding

Medida	Diámetro de área para soldar B		Diámetro de bore en conexión D		Espesor de pared C		Espesor de cuerpo Min. G	Profundidad Min. J	Centro al área de soldar A
	Máx.	Mín.	Máx.	Mín.	Promedio	Mín.			
1/2"	0.875	0.855	0.652	0.592	0.184	0.161	0.147	0.38	0.62
3/4"	1.085	1.065	0.854	0.794	0.193	0.168	0.154	0.50	0.75
1"	1.350	1.330	1.079	1.019	0.224	0.196	0.179	0.50	0.88
1 1/4"	1.695	1.675	1.410	1.350	0.239	0.208	0.191	0.50	1.06
1 1/2"	1.935	1.915	1.640	1.580	0.250	0.218	0.200	0.50	1.25
2"	2.426	2.406	2.097	2.037	0.273	0.238	0.218	0.62	1.50
2 1/2"	2.931	2.906	2.529	2.409	0.345	0.302	0.276	0.62	1.62
3"	3.560	3.535	3.128	3.008	0.375	0.327	0.300	0.62	2.25
4"	4.570	4.545	4.086	3.966	0.421	0.368	0.337	0.75	2.62



PHONE: 866 6350600/6341284/6342619/6342620 WWW.PERFITUBOS.COM

CONEXIÓN DE ACERO FORJADO



**Todas las dimensiones son pulgadas

CODO DE 90° PARA SOLDAR 3000 LBS.

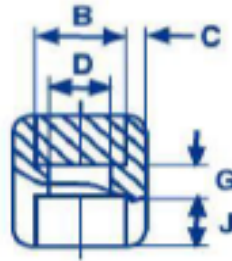
90° Elbow socket welding

Medida	Diámetro de área para soldar B		Diámetro de bore en conexión D		Espesor de pared C		Espesor de cuerpo Min. G	Profundidad Min. J	Centro al área de soldar A
	Máx.	Mín.	Máx.	Mín.	Promedio	Mín.			
3/8"	0.710	0.690	0.523	0.463	0.158	0.138	0.126	0.38	0.53
1/2"	0.875	0.855	0.652	0.592	0.184	0.161	0.147	0.38	0.62
3/4"	1.085	1.065	0.854	0.794	0.193	0.168	0.154	0.50	0.75
1"	1.350	1.330	1.079	1.019	0.224	0.196	0.179	0.50	0.88
1 1/4"	1.695	1.675	1.410	1.350	0.239	0.208	0.191	0.50	1.06
1 1/2"	1.935	1.915	1.640	1.580	0.250	0.218	0.200	0.50	1.25
2"	2.426	2.406	2.097	2.037	0.273	0.238	0.218	0.62	1.50
2 1/2"	2.931	2.906	2.529	2.409	0.345	0.302	0.276	0.62	1.62
3"	3.560	3.535	3.128	3.008	0.375	0.327	0.300	0.62	2.25
4"	4.570	4.545	4.086	3.966	0.421	0.368	0.337	0.75	2.62



PHONE: 866 6350600/6341284/6342619/6342620 WWW.PERFITUBOS.COM

CONEXIÓN DE ACERO FORJADO



**Todas las dimensiones son pulgadas

COPLE PARA SOLDAR 3000 LBS.

90° Elbow socket welding

Medida	Diámetro de área para soldar B		Diámetro de bore en conexión D		Espesor de pared C		Espesor de cuerpo Min. G	Profundidad Min. J
	Máy.	Mín.	Máy.	Mín.	Promedio	Mín.		
3/8"	0.710	0.690	0.523	0.463	0.158	0.138	0.126	0.380
1/2"	0.690	0.885	0.652	0.592	0.184	0.161	0.015	0.380
3/4"	0.875	1.065	0.854	0.794	0.193	0.168	0.154	0.500
1"	1.350	1.330	1.079	1.019	0.224	0.196	0.179	0.500
1 1/4"	1.695	1.675	1.410	1.350	0.239	0.208	0.191	0.500
1 1/2"	1.935	1.915	1.640	1.580	0.250	0.218	0.200	0.500
2"	2.426	2.040	2.097	2.037	0.253	0.238	0.218	0.620
2 1/2"	2.931	2.906	2.529	2.409	0.345	0.302	0.276	0.620
3"	3.560	3.535	3.128	3.008	0.375	0.327	0.300	0.620
4"	4.570	4.545	4.086	3.966	0.421	0.368	0.337	0.750



PHONE: 866 6350600/6341284/6342619/6342620 WWW.PERFITUBOS.COM

